






Заміна свічок запалювання

№	Назва операції	Робочий інвентар	Зображення
1	Відключаємо котушку та знімаємо її	Трещітка	
2	Дістаємо свічку запалювання		
3	Закручуємо нову свічку	Ключ зі спеціальними свіч.гол. 16, динамометричний ключ 39Нм	
4	Встановлюємо котушку та підключаємо її		
5	Прикручує мотокотушку	Трещітка	
6	Та закриваємо її		